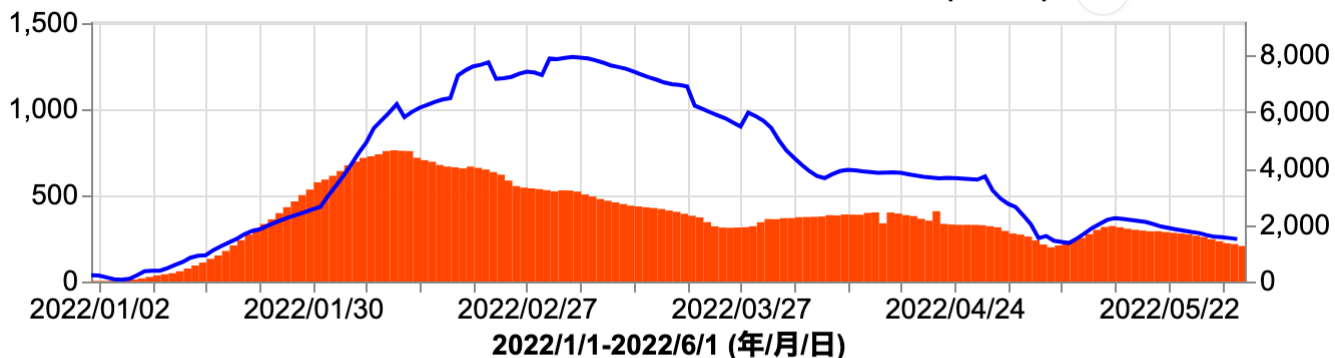
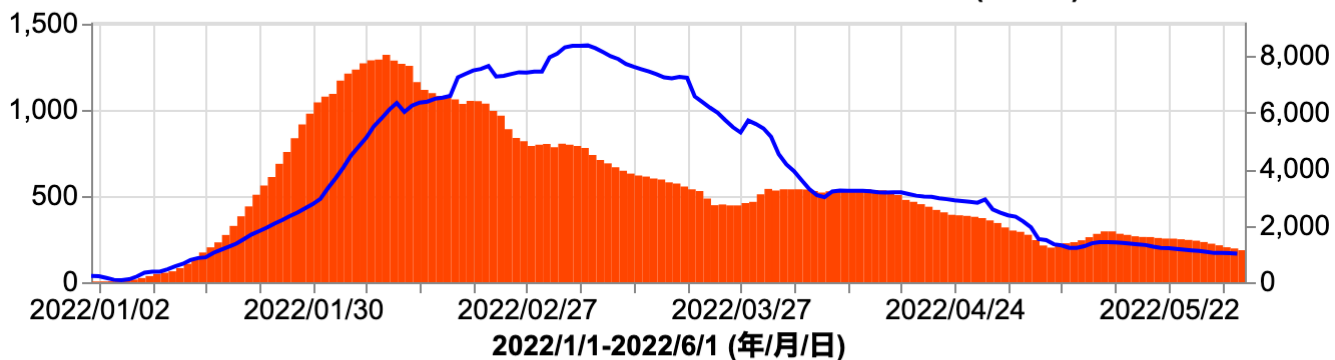


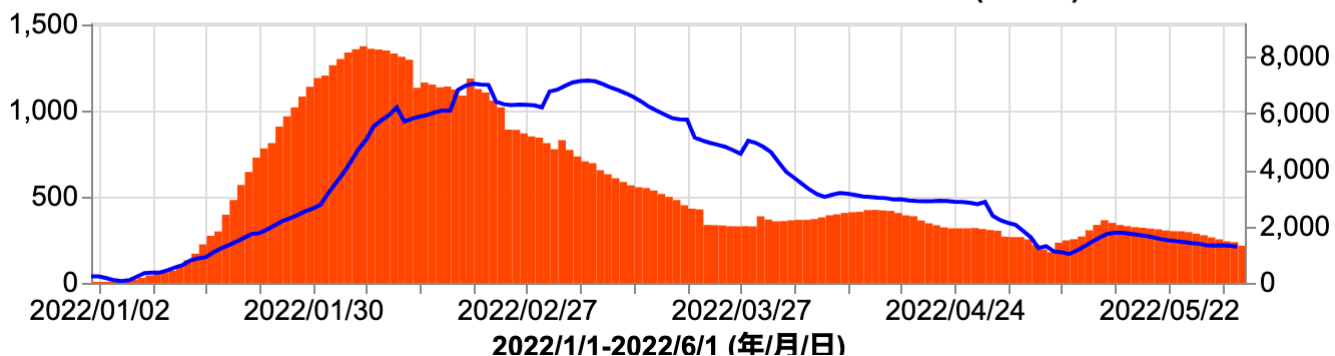
日本の100万人当りの新規陽性者数と100万人当りの新規3回目接種数 (r=0.79)



東京都の100万人当りの新規陽性者数と100万人当りの新規3回目接種数 (r=0.76)



大阪府の100万人当りの新規陽性者数と100万人当りの新規3回目接種数 (r=0.69)



- 期間を2022年6月末にまで減らした場合、3回目の相関も高く出る
- 不当な切取りか?
- ワクチンで感染が収まったというデータこそ不当な切取り

図 4-9-3: ワクチン3回目が日本の感染状況と相関するという結果も