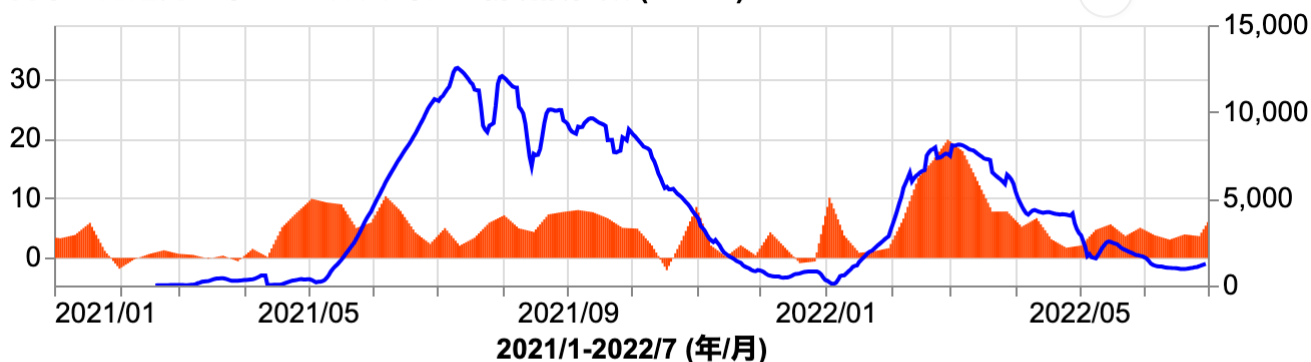
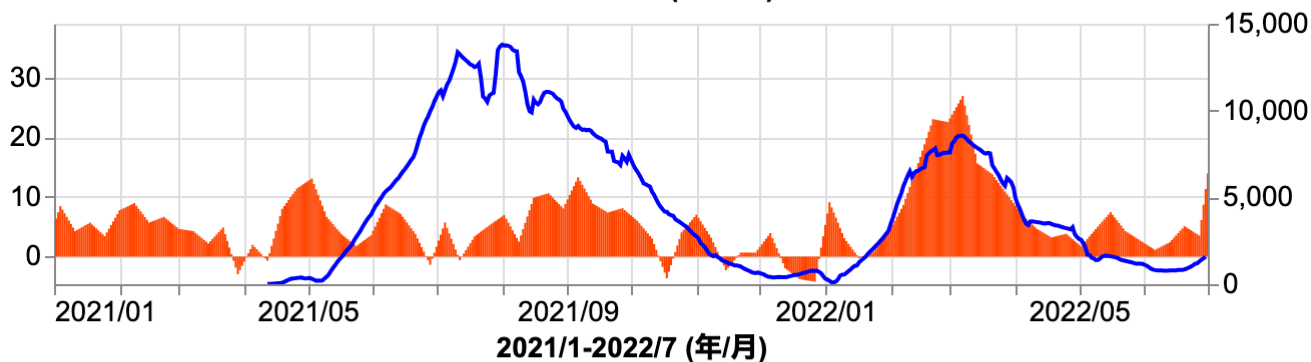


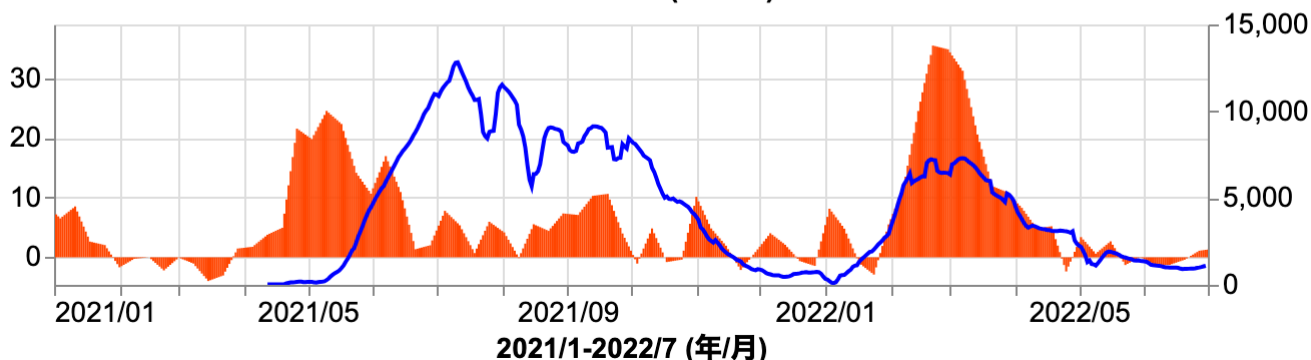
日本の超過死亡率と100万人当りの新規接種数 (r=0.36)



東京都の超過死亡率と100万人当りの新規接種数 (r=0.28)



大阪府の超過死亡率と100万人当りの新規接種数 (r=0.14)



- 2022年の超過死亡が3回目接種の山が超過死亡と重なる
- 超過死亡の原因はワクチンでは無いのかと疑われる
- タイムラグが無いので不自然に思われるが.....

図 4-10-1: 日ごとのワクチン接種数推移と超過死亡