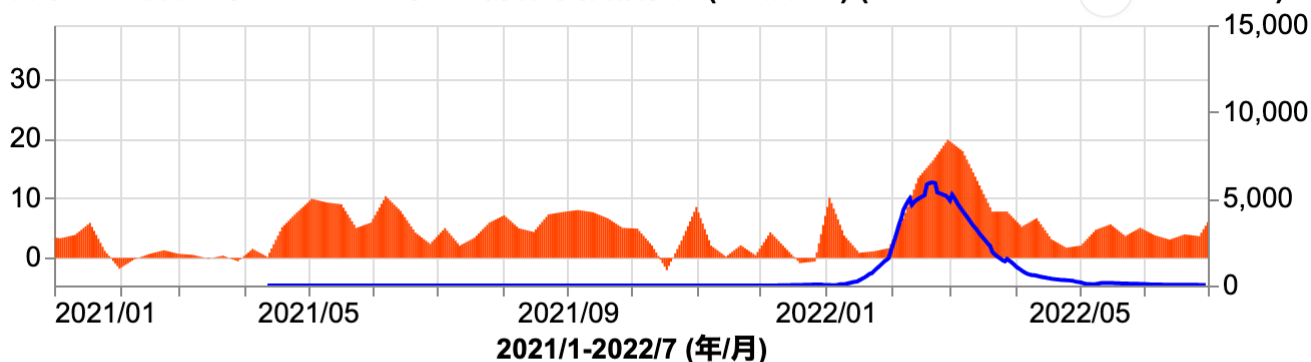
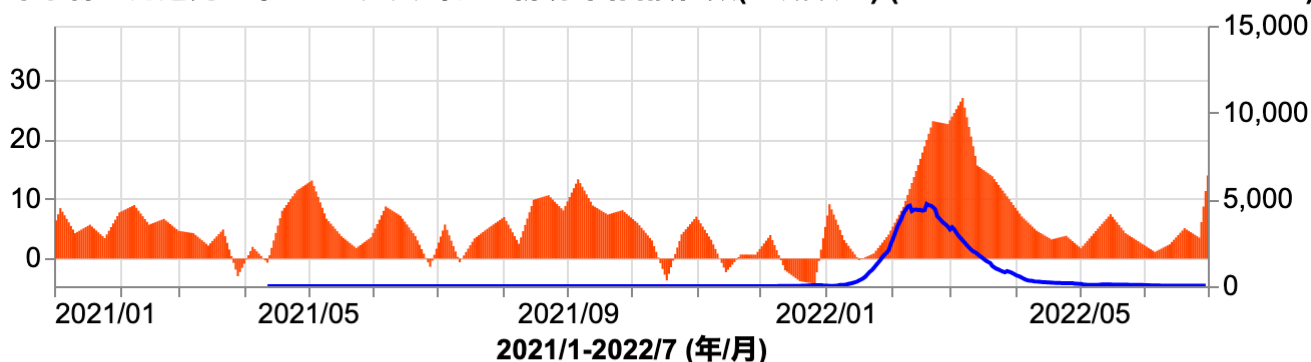


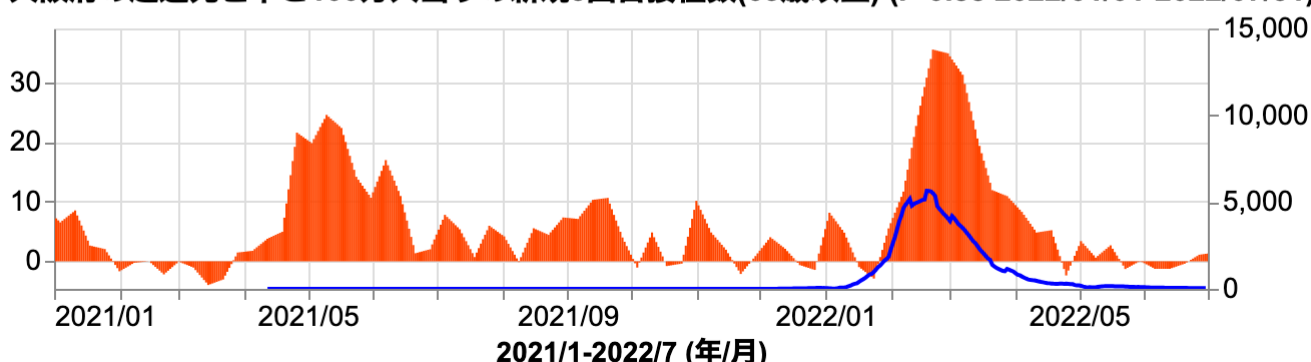
日本の超過死亡率と100万人当りの新規3回目接種数(65歳以上) (r=0.80 2022/01/01-2022/07/31)



東京都の超過死亡率と100万人当りの新規3回目接種数(65歳以上) (r=0.67 2022/01/01-2022/07/31)



大阪府の超過死亡率と100万人当りの新規3回目接種数(65歳以上) (r=0.88 2022/01/01-2022/07/31)



- 65歳以上3回目接種数推移と重ねると
- ワクチン接種数の下がりが早くなり、超過死亡の山が続く形状になる
- 相関係数は3回目接種が本格化した2022年1月から計算すると高くなる

図 4-10-2: 3回目接種数(65歳以上)推移と超過死亡