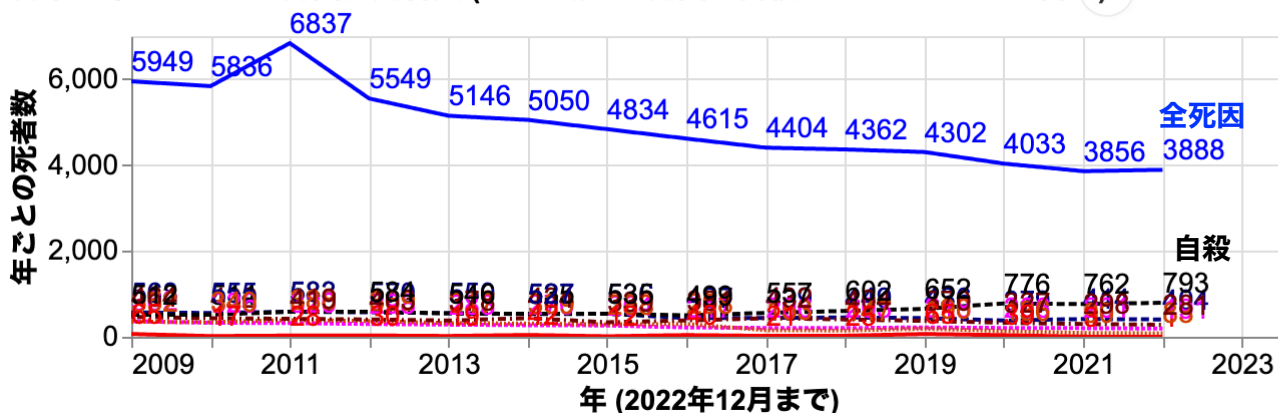
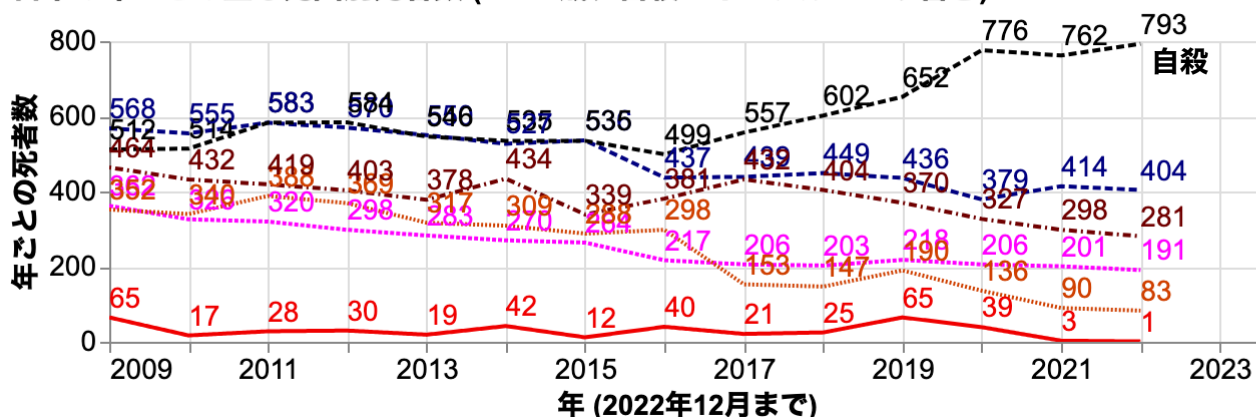


青色は全死因、紺色は癌、紫色は循環器系疾患、橙色は呼吸器疾患、
茶色は老衰・突然死、赤色はインフル、黒色は自殺

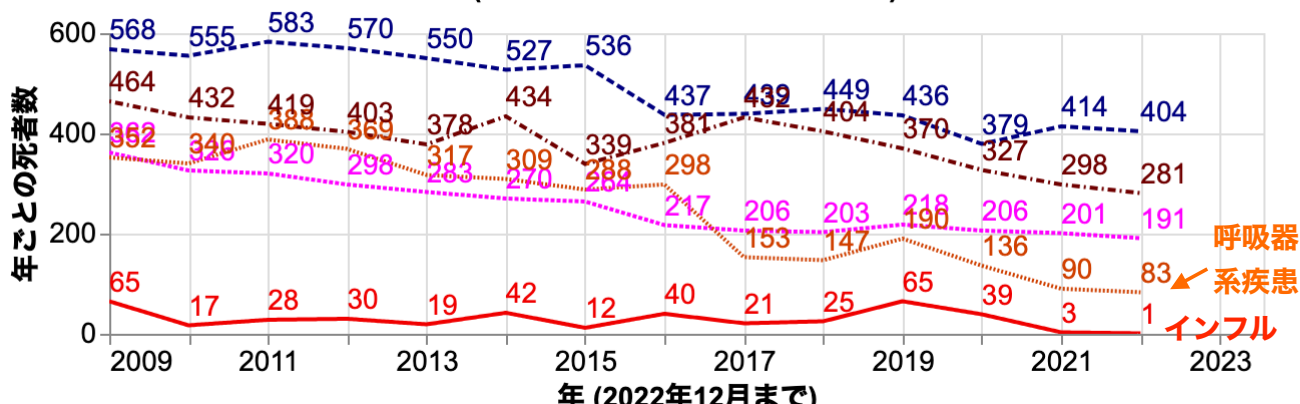
日本の年ごとの主な死因別死者数 (00-19歳、全死因・自殺・インフルエンザ含む)



日本の年ごとの主な死因別死者数 (00-19歳、自殺・インフルエンザ含む)



日本の年ごとの主な死因別死者数 (00-19歳、インフルエンザ含む)



- 20歳未満インフルエンザの0歳～19歳の死者、2019年65人
- 2022年コロナ死者41人(水増し)よりもインフルエンザ死者が多い年がある

図 2-8-2: 若者のコロナ死者数とインフルエンザ死者数との比較