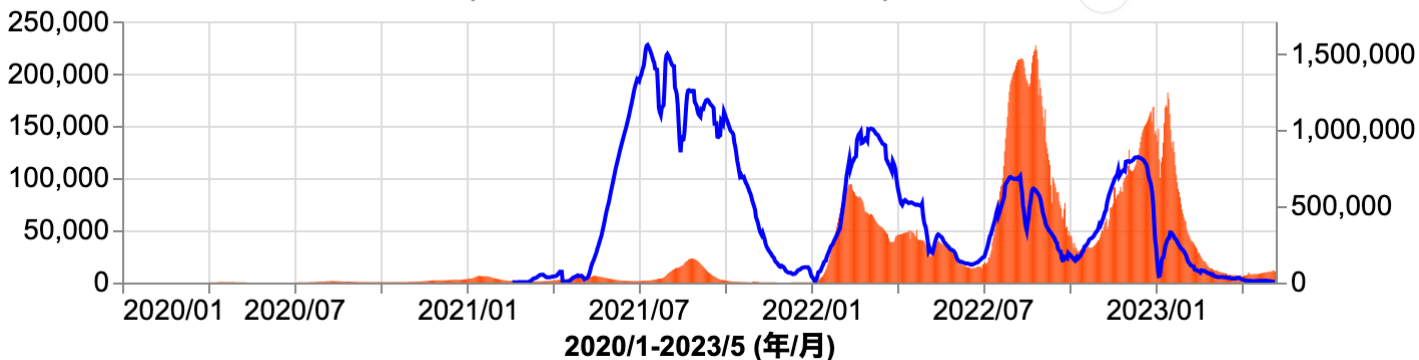
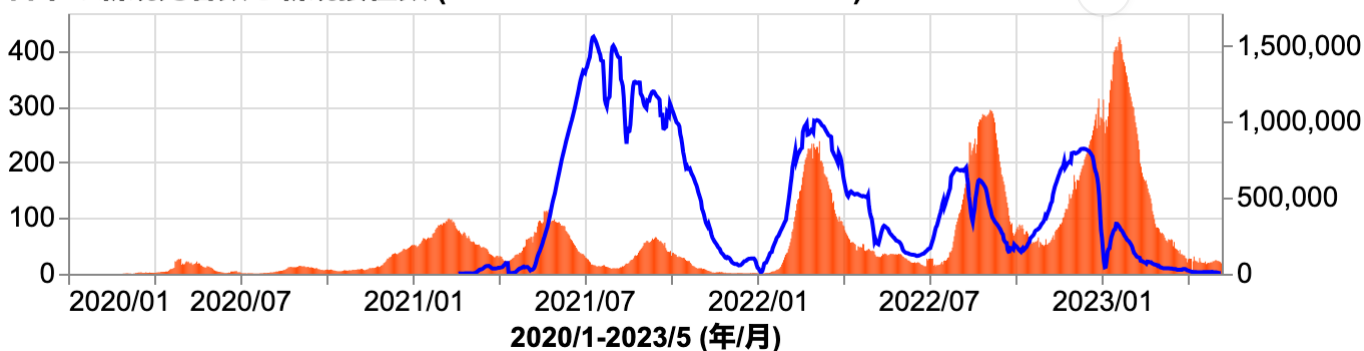


日本の新規陽性者数と新規接種数 (r=0.55 2022/01/01-2023/05/07)



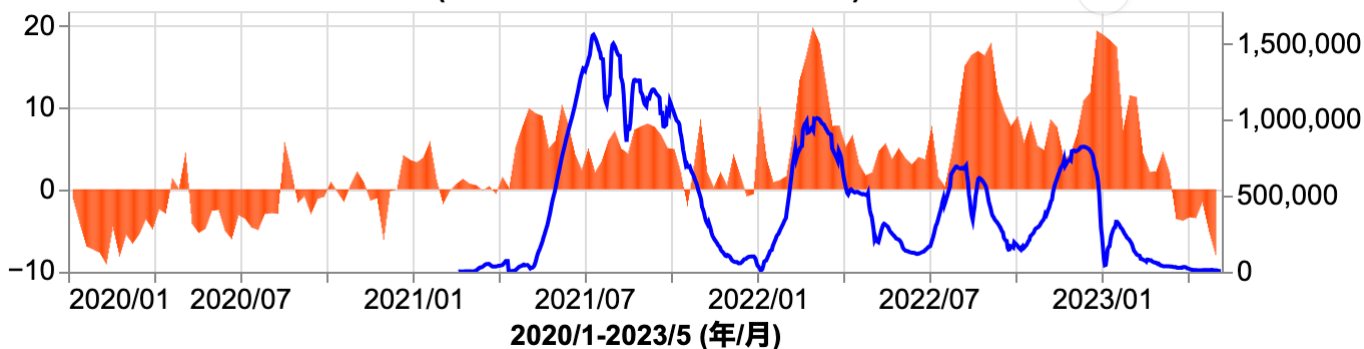
start_year 2020

日本の新規死者数と新規接種数 (r=0.36 2022/01/01-2023/05/07)



start_year 2020

日本の超過死亡率と新規接種数 (r=0.53 2022/01/01-2023/05/07)



- 接種数に呼応して新規陽性者増・コロナ死者増
- 超過死亡(例年比の死者増減)は2020年、ワクチン無かった年はマイナス
- 接種開始後の2021年からは、接種数に呼応して超過死亡も増加
- 2022年の3回目接種の波以降は陽性者・死者・超過死亡の波とよく呼応

図 5-3-2: 接種数に呼応する新規陽性者増・コロナ死者増・超過死亡増